












## SOLAR











<b>Označení výrobku</b>	<b>EAN kód</b>	<b>Popis výrobku</b>				
SOLAR	4008321385628	světelný a prezenční senzor	max. Ø 9	cca 100	cca 10...1000	4
<b>Označení výrobku</b>		<b>Stupeň krytí</b>				
SOLAR	montáž na strop	IP50	108	108	26	20

- vhodný pro flexibilní a bezkabelové instalace (např. úřady, památkově chráněné budovy)
- bez kabelů a baterií: bezúdržbová rádiová technologie EnOcean
- dosah rádiových vln: až 30m (až přes 5 stěn) nebo 100m (bez stěn)
- možnost úspory energie až 45% (v porovnání s klasickým řešením: KP + zářivka T8 bez senzorů)

## Switch RC



<b>Označení výrobku</b>	<b>EAN kód</b>	<b>Popis výrobku</b>				
Switch RC	4008321385642	rádiový přijímač	220...240	50	max. 30 <sup>1)</sup>	
<b>Označení výrobku</b>		<b>Stupeň krytí</b>				
Switch RC	integrován do krabice pod omítkou   montáž do stropu	IP20	45	37	23	20

<sup>1)</sup> platí v budově

- vhodné pro všechny ovládací prvky OSRAM a senzory s rádiovou technologií EnOcean
- možnost volby 5 různých provozních režimů
- na jeden přijímač Switch-RC lze napojit až 8 senzorů a 8 nástěnných/ručních vysílačů
- lze napojit až 14 EP
- nastavitelná doba doběhu: 1 až 20 min
- dosah rádiových vln: až 30m (až přes 5 stěn) nebo 100m (bez stěn)

